



BELÜGYMINISZTERIUM

# ARCULATI KÉZIKÖNYV 2016

## KEDVEZMÉNYEZETEK RÉSZÉRE

Készült az Európai Unió Belső Biztonsági Alapjának  
és a Menekültügyi, Migrációs és Integrációs Alapjának támogatásával.



**BELÜGYI  
ALAPOK**  
*Méltányosság és biztonság*

BELŐ BIZTONSÁGI ALAP

MENEKÜLTÜGYI, MIGRÁCIÓS  
ÉS INTEGRÁCIÓS ALAP



Az Európai Unió  
támogatásával

# TARTALOMJEGYZÉK

<b>BELÜGYI ALAPOK – Általános bevezető</b>	<b>5</b>
<b>01 A LOGÓ</b>	<b>6</b>
<b>A) Alap irodai csomag <i>(magyar nyelv)</i></b>	<b>7</b>
I.1. A logótípus színesben	8
I.2. A logótípus horizontális változatai színesben	9
I.3. A logótípus fekete-fehérben	10
I.4. A logótípus horizontális változatai fekete-fehérben	11
I.5. A logótípus monokrómiban	12
I.6. A logótípus horizontális változatai monokrómiban	13
I.7. A logótípus minimális izolációs területe	14
<b>B) A logó használatának speciális esetei <i>(magyar nyelv)</i></b>	<b>16</b>
I.8. A logótípus változatai színesben a kis felületű tárgyak esetén	17
I.9. A logótípus változatai színesben a legkisebb felületű tárgyak esetén	18
I.10. A logótípus változatai fekete-fehérben a kis felületű tárgyak esetén	19
I.11. A logótípus változatai fekete-fehérben a legkisebb felületű tárgyak esetén	20
I.12. A logótípus változatai monokrómiban a kis felületű tárgyak esetén	21
I.13. A logótípus változatai monokrómiban a legkisebb felületű tárgyak esetén	22
I.14. A logótípus változatainak minimális izolációs területe	23

<b>C) Alap irodai csomag</b> <i>(angol nyelv)</i>	<b>25</b>
I.15. Az angol logótípa színesben	26
I.16. Az angol logótípa horizontális változatai színesben	27
I.17. Az angol logótípa fekete-fehérben	28
I.18. Az angol logótípa horizontális változatai fekete-fehérben	29
I.19. Az angol logótípa monokrómban	30
I.20. Az angol logótípa horizontális változatai monokrómban	31
I.21. Az angol logótípa minimális izolációs területe	32
<b>D) A logó használatának speciális esetei</b> <i>(angol nyelv)</i>	<b>34</b>
I.22. Az angol logótípa változatai színesben a kis felületű tárgyak esetén	35
I.23. Az angol logótípa változatai színesben a legkisebb felületű tárgyak esetén	36
I.24. Az angol logótípa változatai fekete-fehérben a kis felületű tárgyak esetén	37
I.25. Az angol logótípa változatai fekete-fehérben a legkisebb felületű tárgyak esetén	38
I.26. Az angol logótípa változatai monokrómban a kis felületű tárgyak esetén	39
I.27. Az angol logótípa változatai monokrómban a legkisebb felületű tárgyak esetén	40
I.28. Az angol logótípa változatainak minimális izolációs területe	41
<b>E) A logótípiával kapcsolatos egyéb rendelkezések</b>	<b>43</b>
I.29. A logótípa arculati színei	44
I.30. A logótípa helytelen használatai	45
I.31. A logótípa változatainak helytelen használatai	47

<b>02 GRAFIKAI ARCULAT</b>	<b>48</b>
II.1. Betűtípusok	49
II.2. Hullám	50
II.3. Az EU zászló	51
II.4 A Belügyminisztérium logó	52
<b>03 ARCULATI ESZKÖZÖK</b>	<b>53</b>
III.1. Etikett címke	54
III.2. Matrica	55
III.3. Bélyegző fekete-fehérben	56
III.4. Bélyegző monokrómban	57
III.5. Fekvő A/3-as és A/2-es méretű információs plakát	58
III.6. Europlakát	59
III.7. Avenir tábla	60
III.8. Emlékeztető tábla	61
III.9. Filmek záró képernyője	62



## BELÜGYI ALAPOK ÁLTALÁNOS BEVEZETŐ

Az Európai Bizottság a migrációs áramlások kezelésének és a szabadságon, a biztonságon és a jog érvényesülésén alapuló térség biztonságát érő fenyegetésekre való reagálás érdekében a 2014–2020-as időszakra önálló jogszabályi struktúrát alakított ki, az alábbi két pénzügyi alapot hozva létre, amelyek azonos finanszírozási mechanizmussal és szabályok mentén működnek:

- Menekültügyi, Migrációs és Integrációs Alap (MMIA) - Az Európai Parlament és a Tanács 516/2014/EU rendelete<sup>1</sup>,
- Belső Biztonsági Alap (BBA) - Az Európai Parlament és a Tanács 513/2014/EU rendelete<sup>2</sup> és az Európai Parlament és a Tanács 515/2014/EU rendelete<sup>3</sup>.

A Menekültügyi, a Migrációs és az Integrációs alapra, valamint a rendőrségi együttműködés, a bűnmegelőzés és a bűnözés elleni küzdelem, valamint a válságkezelés pénzügyi támogatására szolgáló eszközre vonatkozó általános rendelkezéseket az Európai Parlament és a Tanács 514/2014/EU rendelete állapítja meg.

A BBA két pénzügyi eszköze a határigazgatás és a rendőri együttműködés területét célozzák, kiemelten a közös vízumpolitika és az integrált határigazgatás, továbbá a bűnmegelőzés, a határon átnyúló, súlyos és szervezett bűncselekmények elleni küzdelem és a biztonsági kockázatok és válságok hatékony kezelésének témája.

Az MMIA fő céljai a Közös Európai Menekültügyi Rendszer továbbfejlesztése, a legális migráció és a külföldiek társadalmi beilleszkedésének (integráció) elősegítése, valamint az illegális migráció elleni hatékony fellépés.

A Bizottság 1048/2014/EU felhatalmazáson alapuló rendelete a nyilvánosság tájékoztatására és a nyilvánosságra hozatalra, valamint a Kedvezményezettek tájékoztatására szolgáló intézkedések megállapításáról szóló szabályokat tartalmazza, a Bizottság 1049/2014/EU végrehajtási rendelete a tájékoztatási és nyilvánosságra hozatali intézkedések technikai jellemzőiről szól.

Ezen jogszabályok alapján az Alapok vonatkozásában a Belügyminisztérium szervezetén belül kijelölt Felelős Hatóság jelen Arculati Kézikönyvben rendelkezik az Alapokból támogatást nyert projektek megvalósítása során alkalmazandó egységes megjelenést biztosító szabályokról. Jelen Arculati Kézikönyvben foglaltak betartása minden Kedvezményezett szervezet számára kötelező, akivel az Alapokból támogatást elnyert adott projekt megvalósítására a Felelős Hatóság a Támogatási Szerződést kötötte. Az Arculati Kézikönyv 03. fejezetében megjelenített felületeken túl, a projektekben elkészített, de jelen Arculati Kézikönyvben nem specifikált egyéb eszközök kapcsán meg kell felelni az Arculati Kézikönyv 01. és 02. fejezeteiben, valamint a 1048/2014/EU és 1049/2014/EU rendeletekben foglaltaknak.

<sup>1</sup> Az Európai Parlament és a Tanács 516/2014/EU rendelete (2014. április 16.) a Menekültügyi, Migrációs és Integrációs Alap létrehozásáról, a 2008/381/EK tanácsi határozat módosításáról, valamint az 573/2007/EK európai parlamenti és tanácsi határozatok és a 2007/435/EK tanácsi határozat hatályon kívül helyezéséről.

<sup>2</sup> Az Európai Parlament és a Tanács 513/2014/EU rendelete (2014. április 16.) a Belső Biztonsági Alap részét képező, a rendőrségi együttműködés, a bűnmegelőzés és a bűnözés elleni küzdelem, valamint a válságkezelés pénzügyi támogatására szolgáló eszköz létrehozásáról és a 2007/125/B tanácsi határozat hatályon kívül helyezéséről.

<sup>3</sup> Az Európai Parlament és a Tanács 515/2014/EU rendelete (2014. április 16.) a Belső Biztonsági Alap részét képező, a külső határok és vízumügyi pénzügyi támogatására szolgáló eszköz létrehozásáról és az 574/2007/EK tanácsi határozat hatályon kívül helyezéséről.

A logó bármely termék borítóján bárhol elhelyezhető az Arculati Kézikönyvben megadott feltételek megtartásával, különös tekintettel a minimális izolációs terület megtartására. A logó a minimális méretnél kisebbben nem helyezhető fel, valamint a Kedvezményezett logója nem lehet nagyobb az Alap logójánál.

Az Alap Irodai Csomag használata kötelező, megfelel a Bizottság 1049/2014/EU végrehajtási rendelete 1. cikk szerinti elvárásoknak. Alap esetben, főszabályként az I.1.-I.7. pontban foglaltak szerint kell a magyar nyelvű logót használni. A magyar nyelvű logót kell használni minden magyar nyelven készülő eszközön.

**A) Alap Irodai Csomag**  
*magyar nyelv*

## I.1. A LOGÓTÍPIA SZÍNES- BEN

A logó és a felirat együttesen csak és kizárólag a szemközti oldalon látható elrendezésben, színekkel és arányokkal a megfelelő!

A megadott szélesség és magasság méretek a minimum értéket adják meg, amiben maga a logó használható!

*A logó méretarányosan, de nem a megadott méretben szerepel az oldalon!*



## I.2. A LOGÓTÍPIA HORIZONTÁLIS VÁLTOZATAI SZÍNESBEN

A logó és a felirat együttesen csak és kizárólag a szemközti oldalon látható elrendezésben, színekkel és arányokkal a megfelelő!

A megadott szélesség és magasság méretek a minimum értéket adják meg, amiben maga a logó használható!

*A logó méretarányosan, de nem a megadott méretben szerepel az oldalon!*



### I.3. A LOGÓTÍPIA FEKETE-FEHÉRBEN

A logó és a felirat együttesen csak és kizárólag a szemközti oldalon látható elrendezésben, szürke árnyalatokkal és arányokkal a megfelelő!

A megadott szélesség és magasság méretek a minimum értéket adják meg, amiben maga a logó használható!

*A logó méretarányosan, de nem a megadott méretben szerepel az oldalon!*

*Használata olyan esetekben javasolt, amikor a négyszínnyomás nem lehetséges!*



#### I.4. A LOGÓTÍPIA HORIZONTÁLIS VÁLTOZATAI FEKETE-FEHÉRBEN

A logó és a felirat együttesen csak és kizárólag a szemközti oldalon látható elrendezésben, szürke árnyalatokkal és arányokkal a megfelelő!

A megadott szélesség és magasság méretek a minimum értéket adják meg, amiben maga a logó használható!

*A logó méretarányosan, de nem a megadott méretben szerepel az oldalon!*

*Használata olyan esetekben javasolt, amikor a négyszínnyomás nem lehetséges!*



## I.5. A LOGÓTÍPIA MONOKRÓMBAN

A logó és a felirat együttesen csak és kizárólag a szemközti oldalon látható elrendezésben és arányokkal a megfelelő!

A megadott szélesség és magasság méretek a minimum értéket adják meg, amiben maga a logó használható!

Sötét háttér esetén a logó inverz változata is használható!

*A logó méretarányosan, de nem a megadott méretben szerepel az oldalon!*

*Használata olyan esetekben javasolt, amikor a színes és szürke árnyalatos nyomtatás nem lehetőséges!*





## I.6. A LOGÓTÍPIA HORIZONTÁLIS VÁLTOZATAI MONOKRÓMBAN

A logó és a felirat együttesen csak és kizárólag a szemközti oldalon látható elrendezésben és arányokkal a megfelelő!

A megadott szélesség és magasság méretek a minimum értéket adják meg, amiben maga a logó használható!

Sötét háttér esetén a logó inverz változata is használható!

*A logó méretarányosan, de nem a megadott méretben szerepel az oldalon!*

*Használata olyan esetekben javasolt, amikor a színes és szürke árnyalatok nyomtatás nem lehetséges!*



## I.7. A LOGÓTÍPIA MINIMÁLIS IZOLÁCIÓS TERÜLETE


Az „X” és az „Y” értéke nem lehet a 8. oldalon megadott (37,5×10,0 mm) méretnél kevesebb!

*A logó méretarányosan, de nem a megadott méretben szerepel az oldalon!*



Az „X” és az „Y” értéke nem lehet a 9. oldalon megadott (37,5×10,0 mm) méretnél kevesebb!

*A logó méretarányosan, de nem a megadott méretben szerepel az oldalon!*



KIZÁRÓLAG kis felületű, pl. reklám-célú tárgyak esetén a magyar nyelvű logó az I.8.-I.14. pontban foglaltak szerint is használható.

## **B) A logó használatának speciális esetei** *magyar nyelv*

## I.8. A LOGÓTÍPIA VÁLTOZATAI SZÍNESBEN A KIS FELÜLETŰ TÁRGYAK ESETÉN

A logó és a felirat együttesen csak és kizárólag a szemközti oldalon látható elrendezésben, színekkel és arányokkal a megfelelő!

A megadott szélesség és magasság méretek a minimum értéket adják meg, amiben maga a logó használható!

*A logó méretarányosan, de nem a megadott méretben szerepel az oldalon!*



## I.9. A LOGÓTÍPIA VÁLTOZATAI SZÍNESBEN A LEGKISEBB FELÜLETŰ TÁRGYAK ESETÉN

A logó és a felirat együttesen csak és kizárólag a szemközti oldalon látható elrendezésben, színekkel és arányokkal a megfelelő!

A megadott szélesség és magasság méretek a minimum értéket adják meg, amiben maga a logó használható!

*A logó méretarányosan, de nem a megadott méretben szerepel az oldalon!*



## I.10. A LOGÓTÍPIA VÁLTOZATAI FEKETE-FEHÉR BEN A KIS FELÜLETŰ TÁRGYAK ESETÉN

A logó és a felirat együttesen csak és kizárólag a szemközti oldalon látható elrendezésben, szürke árnyalatokkal és arányokkal a megfelelő!

A megadott szélesség és magasság méretek a minimum értéket adják meg, amiben maga a logó használható!

*A logó méretarányosan, de nem a megadott méretben szerepel az oldalon!*

*Használata olyan esetekben javasolt, amikor a négyszínnyomás nem lehetséges!*



## I.11. A LOGÓTÍPIA VÁLTOZATAI FEKETE-FEHÉRBEN A LEGKISEBB FELÜLETŰ TÁRGYAK ESETÉN

A logó és a felirat együttesen csak és kizárólag a szemközti oldalon látható elrendezésben, szürke árnyalatokkal és arányokkal a megfelelő!

A megadott szélesség és magasság méretek a minimum értéket adják meg, amiben maga a logó használható!

*A logó méretarányosan, de nem a megadott méretben szerepel az oldalon!*

*Használata olyan esetekben javasolt, amikor a négyszínnyomás nem lehetséges!*





## I.12. A LOGÓTÍPIA VÁLTOZATAI MONOKRÓMBAN A KIS FELÜLETŰ TÁRGYAK ESETÉN

A logó és a felirat együttesen csak és kizárólag a szemközti oldalon látható elrendezésben és arányokkal a megfelelő!

A megadott szélesség és magasság méretek a minimum értéket adják meg, amiben maga a logó használható!

Sötét háttér esetén a logó inverz változata is használható!

*A logó méretarányosan, de nem a megadott méretben szerepel az oldalon!*

*Használata olyan esetekben javasolt, amikor a színes és szürke árnyalatos nyomtatás nem lehetséges!*



### I.13. A LOGÓTÍPIA VÁLTOZATAI MONOKRÓMBAN A LEGKISEBB FELÜLETŰ TÁRGYAK ESETÉN

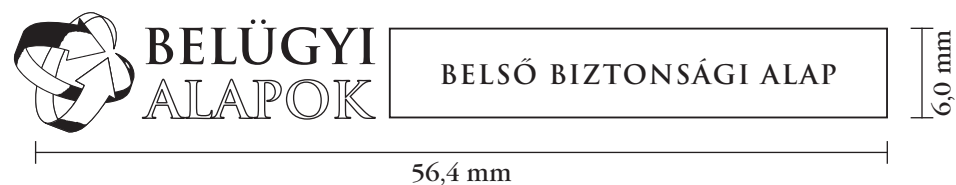
A logó és a felirat együttesen csak és kizárólag a szemközti oldalon látható elrendezésben és arányokkal a megfelelő!

A megadott szélesség és magasság méretek a minimum értéket adják meg, amiben maga a logó használható!

Sötét háttér esetén a logó inverz változata is használható!

*A logó méretarányosan, de nem a megadott méretben szerepel az oldalon!*

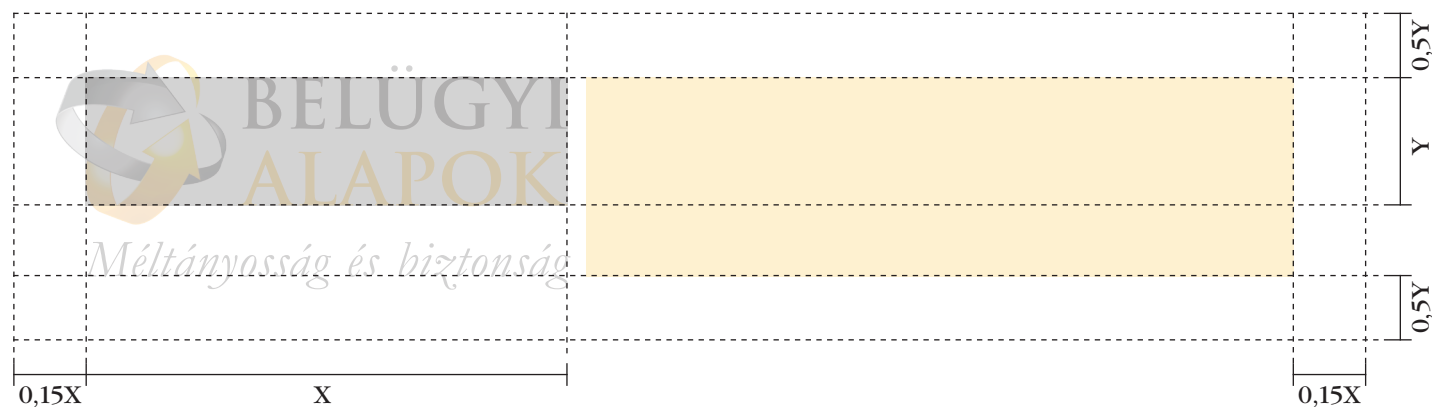
*Használata olyan esetekben javasolt, amikor a színes és szürke árnyalatos nyomtatás nem lehetséges!*



## I.14. A LOGÓTÍPIA VÁLTOZATAINAK MINIMÁLIS IZOLÁCIÓS TERÜLETE

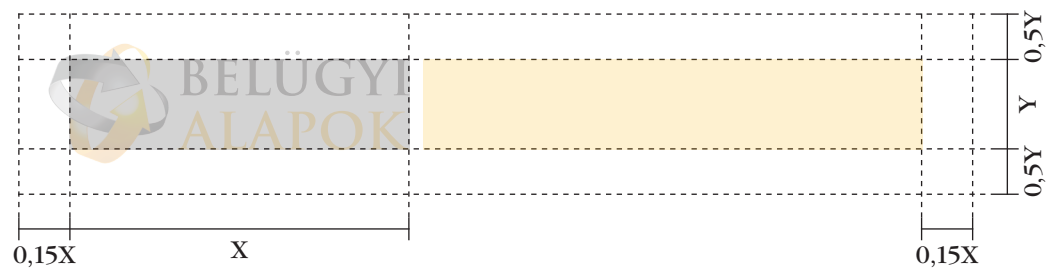
Az „X” és az „Y” értéke nem lehet a 17. oldalon megadott (31,875×8,5 mm) méretnél kevesebb!

*A logó méretarányosan, de nem a megadott méretben szerepel az oldalon!*



Az „X” és az „Y” értéke nem lehet a 18. oldalon megadott (22,5×6,0 mm) méretnél kevesebb!

*A logó méretarányosan, de nem a megadott méretben szerepel az oldalon!*



Az Alap Irodai Csomag használata kötelező, megfelel a Bizottság 1049/2014/EU végrehajtási rendelete 1. cikk szerinti elvárásoknak. Alap esetben, főszabályként az I.15.-I.21. pontban foglaltak szerint kell az angol nyelvű logót használni. Az angol nyelvű logót kell használni minden, a magyartól eltérő nyelven készülő eszközön.


**C) Alap Irodai Csomag**  
*angol nyelv*

## I.15. AZ ANGOL LOGÓTÍPIA SZÍNESBEN

A logó és a felirat együttesen csak és kizárólag a szemközti oldalon látható elrendezésben, színekkel és arányokkal a megfelelő!

A megadott szélesség és magasság méretek a minimum értéket adják meg, amiben maga a logó használható!

*A logó méretarányosan, de nem a megadott méretben szerepel az oldalon!*




## I.16. AZ ANGOL LOGÓTÍPIA HORIZONTÁLIS VÁLTOZATAI SZÍNESBEN

A logó és a felirat együttesen csak és kizárólag a szemközti oldalon látható elrendezésben, színekkel és arányokkal a megfelelő!

A megadott szélesség és magasság méretek a minimum értéket adják meg, amiben maga a logó használható!

*A logó méretarányosan, de nem a megadott méretben szerepel az oldalon!*




## I.17. AZ ANGOL LOGÓTÍPIA FEKETE-FEHÉRBEN

A logó és a felirat együttesen csak és kizárólag a szemközti oldalon látható elrendezésben, szürke árnyalatokkal és arányokkal a megfelelő!

A megadott szélesség és magasság méretek a minimum értéket adják meg, amiben maga a logó használható!

*A logó méretarányosan, de nem a megadott méretben szerepel az oldalon!*

*Használata olyan esetekben javasolt, amikor a négyszínnyomás nem lehetséges!*






## I.18. AZ ANGOL LOGÓTÍPIA HORIZONTÁLIS VÁLTOZATAI FEKETE-FEHÉRBEN

A logó és a felirat együttesen csak és kizárólag a szemközti oldalon látható elrendezésben, szürke árnyalatokkal és arányokkal a megfelelő!

A megadott szélesség és magasság méretek a minimum értéket adják meg, amiben maga a logó használható!

*A logó méretarányosan, de nem a megadott méretben szerepel az oldalon!*

*Használata olyan esetekben javasolt, amikor a négyszínnyomás nem lehetséges!*



## I.19. AZ ANGOL LOGÓTÍPIA MONOKRÓMBAN


A logó és a felirat együttesen csak és kizárólag a szemközti oldalon látható elrendezésben és arányokkal a megfelelő!

A megadott szélesség és magasság méretek a minimum értéket adják meg, amiben maga a logó használható!

Sötét háttér esetén a logó inverz változata is használható!

*A logó méretarányosan, de nem a megadott méretben szerepel az oldalon!*

*Használata olyan esetekben javasolt, amikor a színes és szürke árnyalatok nyomtatás nem lehetséges!*



## I.20. AZ ANGOL LOGÓTÍPIA HORIZONTÁLIS VÁLTOZATAI MONOKRÓMBAN

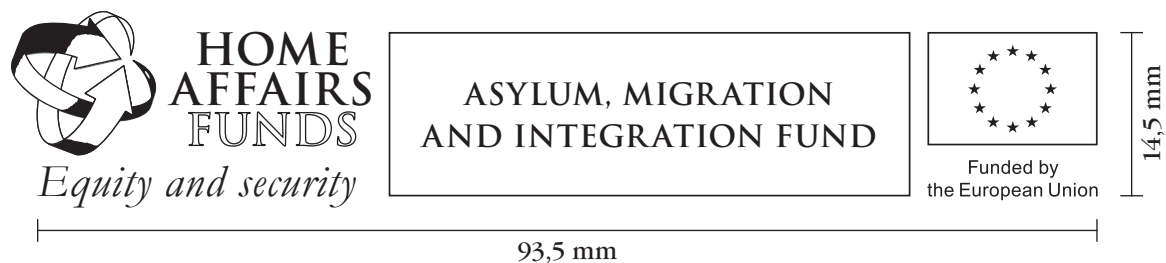

A logó és a felirat együttesen csak és kizárólag a szemközti oldalon látható elrendezésben és arányokkal a megfelelő!

A megadott szélesség és magasság méretek a minimum értéket adják meg, amiben maga a logó használható!

Sötét háttér esetén a logó inverz változata is használható!

*A logó méretarányosan, de nem a megadott méretben szerepel az oldalon!*


*Használata olyan esetekben javasolt, amikor a színes és szürke árnyalatok nyomtatás nem lehetséges!*



## I.21. AZ ANGOL LOGÓTÍPIA MINIMÁLIS IZOLÁCIÓS TERÜLETE


Az „X” és az „Y” értéke nem lehet a 26. oldalon megadott (29,5×10,0 mm) méretnél kevesebb!

*A logó méretarányosan, de nem a megadott méretben szerepel az oldalon!*



Az „X” és az „Y” értéke nem lehet a 27. oldalon megadott (29,5×10,0 mm) méretnél kevesebb!

*A logó méretarányosan, de nem a megadott méretben szerepel az oldalon!*



KIZÁRÓLAG kis felületű, pl. reklám-célú tárgyak esetén az angol nyelvű logó az I.22.-I.28. pontban foglaltak szerint is használható.

## **D) A logó használatának speciális esetei** *angol nyelv*

## I.22. AZ ANGOL LOGÓTÍPIA VÁLTOZATAI SZÍNESBEN A KIS FELÜLETŰ TÁRGYAK ESETÉN

A logó és a felirat együttesen csak és kizárólag a szemközti oldalon látható elrendezésben, színekkel és arányokkal a megfelelő!

A megadott szélesség és magasság méretek a minimum értéket adják meg, amiben maga a logó használható!

*A logó méretarányosan, de nem a megadott méretben szerepel az oldalon!*

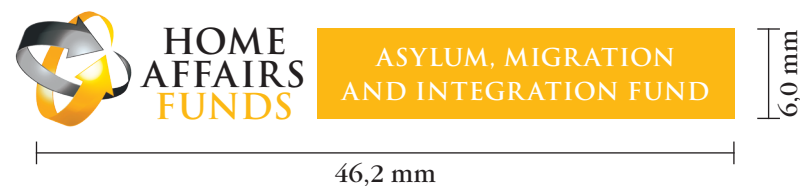


### I.23. AZ ANGOL LOGÓTÍPIA VÁLTOZATAI SZÍNESBEN A LEGKISEBB FELÜLETŰ TÁRGYAK ESETÉN

A logó és a felirat együttesen csak és kizárólag a szemközti oldalon látható elrendezésben, színekkel és arányokkal a megfelelő!

A megadott szélesség és magasság méretek a minimum értéket adják meg, amiben maga a logó használható!

*A logó méretarányosan, de nem a megadott méretben szerepel az oldalon!*





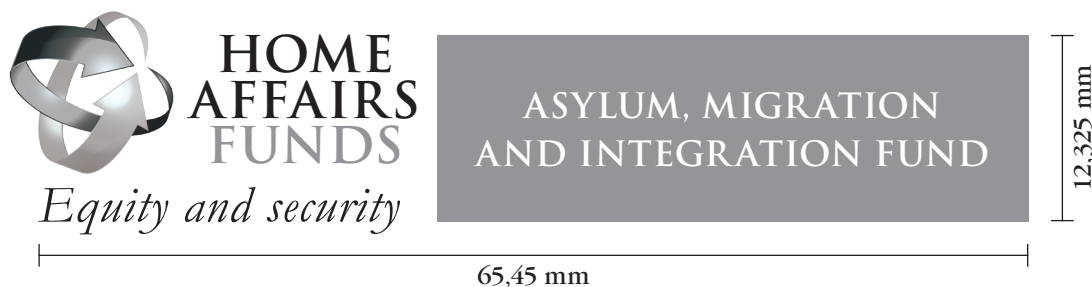
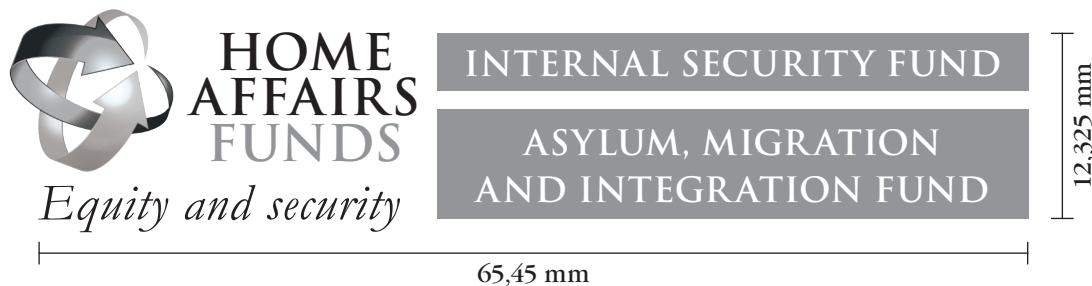
## I.24. AZ ANGOL LOGÓTÍPIA VÁLTOZATAI FEKETE-FEHÉRBEN A KIS FELÜLTŰ TÁRGYAK ESETÉN

A logó és a felirat együttesen csak és kizárólag a szemközti oldalon látható elrendezésben, sötét árnyalatokkal és arányokkal a megfelelő!

A megadott szélesség és magasság méretek a minimum értéket adják meg, amiben maga a logó használható!

*A logó méretarányosan, de nem a megadott méretben szerepel az oldalon!*

*Használata olyan esetekben javasolt, amikor a négyszínnyomás nem lehetséges!*



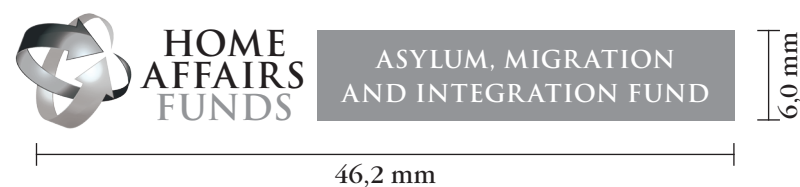
## I.25. AZ ANGOL LOGÓTÍPIA VÁLTOZATAI FEKETE-FEHÉR BEN A LEGKISEBB FELÜLETŰ TÁRGYAK ESETÉN

A logó és a felirat együttesen csak és kizárólag a szemközti oldalon látható elrendezésben, szürke árnyalatokkal és arányokkal a megfelelő!

A megadott szélesség és magasság méretek a minimum értéket adják meg, amiben maga a logó használható!

*A logó méretarányosan, de nem a megadott méretben szerepel az oldalon!*

*Használata olyan esetekben javasolt, amikor a négyszínnyomás nem lehetséges!*



## I.26. AZ ANGOL LOGÓTÍPIA VÁLTOZATAI MONOKRÓMBAN A KIS FELÜLTŰ TÁRGYAK ESETÉN



A logó és a felirat együttesen csak és kizárólag a szemközti oldalon látható elrendezésben és arányokkal a megfelelő!

A megadott szélesség és magasság méretek a minimum értéket adják meg, amiben maga a logó használható!

Sötét háttér esetén a logó inverz változata is használható!

*A logó méretarányosan, de nem a megadott méretben szerepel az oldalon!*

*Használata olyan esetekben javasolt, amikor a színes és szürke árnyalatos nyomtatás nem lehetséges!*



## I.27. AZ ANGOL LOGÓTÍPIA VÁLTOZATAI MONOKRÓMBAN A LEGKISEBB FELÜLETŰ TÁRGYAK ESETÉN

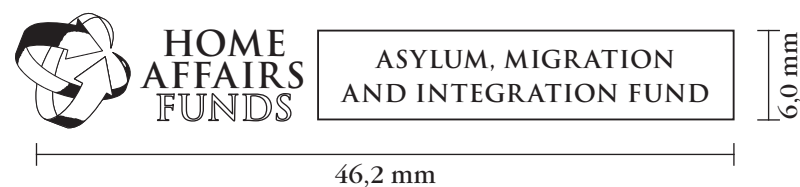
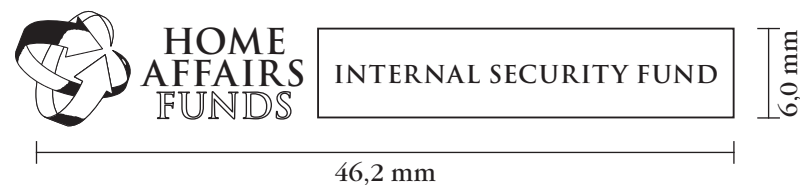
A logó és a felirat együttesen csak és kizárólag a szemközti oldalon látható elrendezésben és arányokkal a megfelelő!

A megadott szélesség és magasság méretek a minimum értéket adják meg, amiben maga a logó használható!

Sötét háttér esetén a logó inverz változata is használható!

*A logó méretarányosan, de nem a megadott méretben szerepel az oldalon!*


*Használata olyan esetekben javasolt, amikor a színes és szürke árnyalatok nyomtatás nem lehetséges!*



## I.28. AZ ANGOL LOGÓTÍPIA VÁLTOZATAINAK MINIMÁLIS IZOLÁCIÓS TERÜLETE

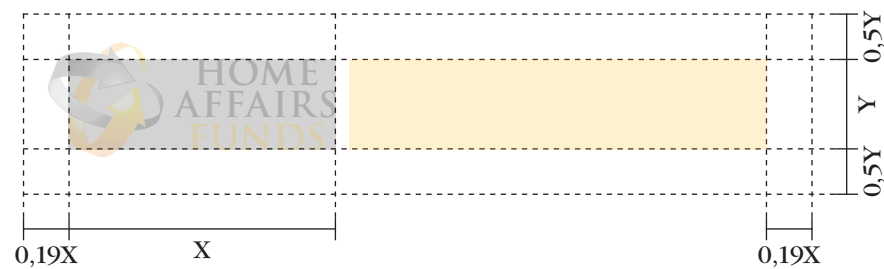
Az „X” és az „Y” értéke nem lehet a 35. oldalon megadott (31,875×8,5 mm) méretnél kevesebb!

*A logó méretarányosan, de nem a megadott méretben szerepel az oldalon!*



Az „X” és az „Y” értéke nem lehet a 36. oldalon megadott (17,7×6,0 mm) méretnél kevesebb!

*A logó méretarányosan, de nem a megadott méretben szerepel az oldalon!*



**E) A logótípiával kapcsolatos  
egyéb rendelkezések**

## I.29. A LOGÓTÍPIA ARCULATI SZÍNEI

NARANCS



Pantone 7409 C

CMYK

Cyan 0  
Magenta 30  
Yellow 100  
Black 0

RGB

Red 253  
Green 185  
Blue 19

FEKETE



Pantone Process Black C

CMYK

Cyan 0  
Magenta 0  
Yellow 0  
Black 100

RGB

Red 0  
Green 0  
Blue 0

SZÜRKE



Pantone Cool Gray 7 C

CMYK

Cyan 0  
Magenta 0  
Yellow 0  
Black 50

RGB

Red 147  
Green 149  
Blue 152



### I.30. A LOGÓTÍPIA HELYTELEN HASZNÁLATAI

1. Elforgatás
2. Embléma önkényes átrendezése
3. Áttetszőség
4. Más színek használata
5. Más betűtípus
6. Torzítás
7. A logó elemei közötti távolságok
8. Drop shadow effekt
9. Körvonal
10. Önkényes, monokróm színállás

*A magyar és angol nyelvű logót negatívban, illetve a logók színes és fekete-fehér változatát 10%-nál erősebb telítettségű tónuson használni szigorúan TILOS!*

*A magyar- és az angolnyelvű logót alkotó elemek önkényes elbágyása szigorúan TILOS!*

1.



2.



3.



4.



5.



6.



7.



8.



9.



10.



1. Elforgatás
2. Embléma önkényes átrendezése
3. Áttetszség
4. Más színek használata
5. Más betűtípus
6. Torzítás
7. A logó elemei közötti távolságok
8. Drop shadow effekt
9. Körvonal
10. Önkényes, monokróm színállás

*A magyar és angol nyelvű logót negatívban, illetve a logók színes és fekete-fehér változatát 10%-nál erősebb telítettségű tónuson használni szigorúan TILOS!*

*A magyar- és az angolnyelvű logó belső arányrendszerének a megváltoztatása és a logót alkotó elemek önkényes elbolygása szigorúan TILOS!*



### I.31. A LOGÓTÍPIA VÁLTOZATAINAK HELYTELEN HASZNÁLATAI

1. Elforgatás
2. Embléma önkényes átrendezése
3. Áttetszség
4. Más színek használata
5. Más betűtípus
6. Torzítás
7. A logó elemei közötti távolságok
8. Drop shadow effekt
9. Körvonal
10. Önkényes, monokróm színállás

*A magyar és angol nyelvű logót negatívban, illetve a logók színes és fekete-fehér változatát 10%-nál erősebb telelítettégű tónuson használni szigorúan TILOS!*

*A magyar- és az angolnyelvű logó belső arányrendszerének a megváltoztatása és a logót alkotó elemek önkényes elhagyása szigorúan TILOS!*



## **02 GRAFIKAI ARCULAT**

## II.1. BETŰTÍPUSOK

Elsődleges betűtípusok:

- Garamond
- Garamond Italic
- Garamond Bold
- Garamond Bold Italic

Másodlagos betűtípusok:

- Trajan Regular
- Trajan Bold

Garamond

a á b c d e é f g h i í j k l m n o ó ö ő p q r s t u ú ü ű v w x y z  
A Á B C D E É F G H I Í J K L M N O Ó Ö Ő P Q R S T U Ú Ü Ű V W X Y Z  
0 1 2 3 4 5 6 7 8 9

*Garamond Italic*

*a á b c d e é f g h i í j k l m n o ó ö ő p q r s t u ú ü ű v w x y z  
A Á B C D E É F G H I Í J K L M N O Ó Ö Ő P Q R S T U Ú Ü Ű V W X Y Z  
0 1 2 3 4 5 6 7 8 9*

**Garamond Bold**

**a á b c d e é f g h i í j k l m n o ó ö ő p q r s t u ú ü ű v w x y z  
A Á B C D E É F G H I Í J K L M N O Ó Ö Ő P Q R S T U Ú Ü Ű V W X Y Z  
0 1 2 3 4 5 6 7 8 9**

***Garamond Bold Italic***

***a á b c d e é f g h i í j k l m n o ó ö ő p q r s t u ú ü ű v w x y z  
A Á B C D E É F G H I Í J K L M N O Ó Ö Ő P Q R S T U Ú Ü Ű V W X Y Z  
0 1 2 3 4 5 6 7 8 9***

---

TRAJAN REGULAR

A Á B C D E É F G H I Í J K L M N O Ó Ö Ő P Q R S T U Ú Ü Ű V W X Y Z  
0 1 2 3 4 5 6 7 8 9

TRAJAN BOLD

**A Á B C D E É F G H I Í J K L M N O Ó Ö Ő P Q R S T U Ú Ü Ű V W X Y Z  
0 1 2 3 4 5 6 7 8 9**

## II.2. HULLÁM

- Színes változatban kizárólag fehér vagy 10%-os szürke tónuson használható.
- Fekete-fehér változatban kizárólag fehér vagy 5%-os szürke tónuson használható.
- Színe és telítettsége nem változtatható a színes és a fekete-fehér változat esetében sem.
- Az oldalon történő elhelyezkedése, nagysága és mennyisége tetszőlegesen variálható.
- Törekedni kell a kifutós változatra.
- Fehér háttér használatakor a gyengítés engedélyezett a színes és a fekete-fehér változat esetében is.



## II.3. AZ EU ZÁSZLÓ

Az EU zászló esetében a színes és a kontúros változat is megengedett a termék jellegétől függően.




Az Európai Unió  
támogatásával



Funded by  
the European Union




Az Európai Unió  
támogatásával




Funded by  
the European Union

## II.4. A BELÜGYMINISZTÉRIUM LOGÓ

A Belügyminisztérium logó az összes termék esetében ahol használatra kerül, ott kizárólag a kontúros változata a megengedett.



BELÜGYMINISZTÉRIUM



MINISTRY OF INTERIOR



## **03 ARCULATI ESZKÖZÖK**

### III.1. ETIKETT CÍMKE

A tervek az előre gyártott 70,0×42,3 mm-es etikett címkére készültek és irodai környezetben is nyomtatható.



70,0 mm

42,3 mm

### III.2. MATRICA

A terv a megadott méretben szerepel az oldalon!

*A matrica színes és fekete-fehér változata az etikettel ellentétben csak és kizárólag nyomdai körülmények között készíthető el!*



70,0 mm

42,3 mm

### III.3. BÉLYEGZŐ FEKETE- FEHÉRBEN

A terv méretarányosan, de nem a megadott méretben szerepel az oldalon!



**BELÜGYI  
ALAPOK**

BELSŐ BIZTONSÁGI ALAP

**BBA** \_\_\_\_\_

számú szerződés terhére elszámolt költség



**BELÜGYI  
ALAPOK**

MENEKÜLTÜGYI, MIGRÁCIÓS  
ÉS INTEGRÁCIÓS ALAP

**MMIA** \_\_\_\_\_

számú szerződés terhére elszámolt költség

26,00 mm

64,00 mm

### III.4. BÉLYEGZŐ MONOKRÓMBAN

A terv méretarányosan, de nem a megadott méretben szerepel az oldalon!



**BELÜGYI  
ALAPOK**

BELSŐ BIZTONSÁGI ALAP

**BBA** \_\_\_\_\_

számú szerződés terhére elszámolt költség



**BELÜGYI  
ALAPOK**

MENEKÜLTÜGYI, MIGRÁCIÓS  
ÉS INTEGRÁCIÓS ALAP

**MMIA** \_\_\_\_\_

számú szerződés terhére elszámolt költség

64,00 mm

26,00 mm

### III.5. FEKVŐ A/3-AS ÉS A/2-ES MÉRETŰ INFORMÁCIÓS PLAKÁT

A terv méretarányosan, de nem a megadott méretben szerepel az oldalon!



### III.6. EUROPLAKÁT

A terv méretarányosan, de nem a megadott méretben szerepel az oldalon!



2380 mm

5040 mm

### III.7. AVENIR TÁBLA

A terv méretarányosan, de nem a megadott méretben szerepel az oldalon!




3000 mm

4000 mm



### III.8. EMLÉKEZTETŐ TÁBLA

A terv méretarányosan, de nem a megadott méretben szerepel az oldalon!



150 mm

300 mm

### III.9. FILMEK ZÁRÓ KÉPERNYŐJE (1920×1080 pixel)

A terv méretarányosan, de nem a megadott méretben szerepel az oldalon!



BELSO BIZTONSÁGI ALAP

KÉSZÜLT AZ EURÓPAI UNIÓ  
BELSŐ BIZTONSÁGI ALAPJÁNAK TÁMOGATÁSÁVAL.



INTERNAL SECURITY FUND

CO-FINANCED BY THE INTERNAL SECURITY FUND  
OF THE EUROPEAN UNION.



MENEKÜLTŐGYI, MIGRÁCIÓS ÉS INTEGRÁCIÓS ALAP

KÉSZÜLT AZ EURÓPAI UNIÓ MENEKÜLTŐGYI, MIGRÁCIÓS  
ÉS INTEGRÁCIÓS ALAPJÁNAK TÁMOGATÁSÁVAL.



ASYLUM, MIGRATION AND INTEGRATION FUND

CO-FINANCED BY THE ASYLUM, MIGRATION AND  
INTEGRATION FUND OF THE EUROPEAN UNION.



BELSO BIZTONSÁGI ALAP

KÉSZÜLT AZ EURÓPAI UNIÓ  
BELSŐ BIZTONSÁGI ALAPJÁNAK TÁMOGATÁSÁVAL.



INTERNAL SECURITY FUND

CO-FINANCED BY THE INTERNAL SECURITY FUND  
OF THE EUROPEAN UNION.



MENEKÜLTŐGYI, MIGRÁCIÓS ÉS INTEGRÁCIÓS ALAP

KÉSZÜLT AZ EURÓPAI UNIÓ MENEKÜLTŐGYI, MIGRÁCIÓS  
ÉS INTEGRÁCIÓS ALAPJÁNAK TÁMOGATÁSÁVAL.



ASYLUM, MIGRATION AND INTEGRATION FUND

CO-FINANCED BY THE ASYLUM, MIGRATION AND  
INTEGRATION FUND OF THE EUROPEAN UNION.